

Dansk Affaldsforenings høringssvar vedr. ændring af bekendtgørelser om betaling for myndighedsbehandling hos Forsyningstilsy- net

Side 1 af 4

Dansk Affaldsforening
Vester Farimagsgade 1, 5.
1606 København V

Tlf.: 72 31 20 70
danskaffaldsforening.dk

Sendt til:
Forsyningstilsynet
Torvegade 10
3300 Frederiksværk

Mail: post@forsyningstilsynet.dk; nijo@forsyningstilsynet.dk

Høringssvar

Hermed Dansk Affaldsforenings høringssvar til Forsyningstilsynets høring over udkast til tre bekendtgørelser om ændring af betaling for myndighedsbehandling efter lov om Forsyningstilsynet, lov om elforsyning og lov om varmforsyning.

Dansk Affaldsforening har fået indblik i Dansk Fjernvarmes høringssvar, og vil hermed gerne tilslutte Dansk fjernvarmes høringssvar, samt herunder følgende tilføjelser.

Af Forsyningstilsynets høringsbrev fremgår mere end en fordobling af betalingerne for Forsyningstilsynets opgavevaretagelse efter lov om varmforsyning mv., idet gebyrbetalingen forhøjes fra 129,43 kr. til 261,64 kr. pr. TJ). Gebyrstigningen forklares i høringsbrevet med "*en større opgave vedrørende udvikling af ny regulering på varmeområdet*", samt en stigning på 12,3 pct. i gebyret til finansiering af Forsyningstilsynets overvågnings- og analyseopgaver mv. (fra 22,49 til 25,26 kr. pr. TJ).

Dansk affaldsforening finder det særligt bekymrende, at Forsyningstilsynet blandt andet bygger deres gebyrstigninger med hovedbegrundelse om øget ressourceforbrug til "*udvikling af ny regulering på varmeområdet*", og finder det i strid med formuleringerne i klimaaftalen om en økonomisk regulering af fjernvarmeselskaberne uden unødvendige administrative byrder.

Nye øgede gebyrer for fjernvarmekunderne er dermed i sig selv anledning til at det bliver dyrere for fjernvarmekunderne, ligesom det er med til at skævvrider de økonomiske byrder i forhold til de individuelle varmekunderne.

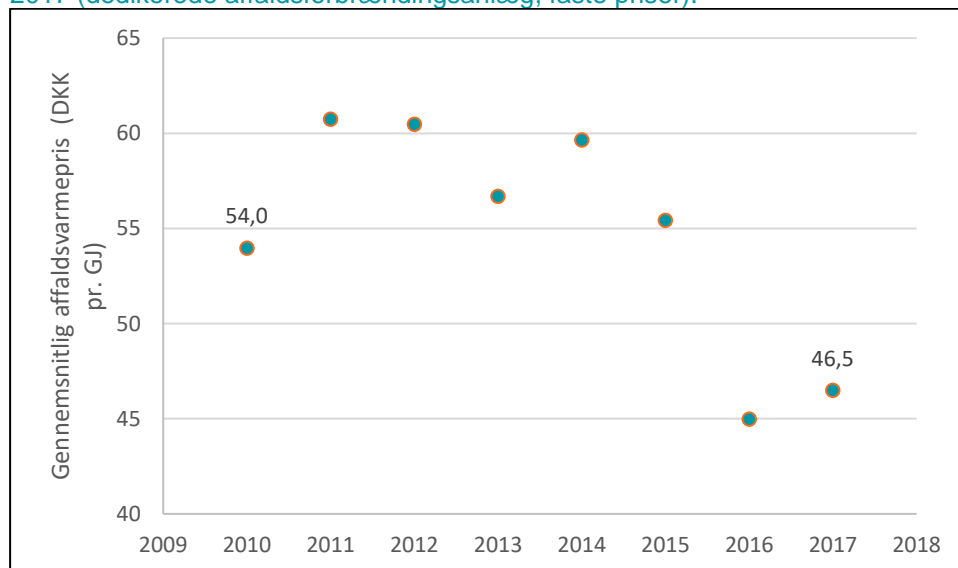
Stigende gebyrer skal ses i sammenhæng med, at, at affaldsenergianlæggene allerede effektiviserer i vid udstrækning, og dette i høj grad skyldes den nuværende regulering (kombination af hvile-i-sig-selv, forbrugerbeskyttelse i affaldsvarmeprisreguleringen, forbrugereje, non-profit, samfundsøkonomiske, selskabsøkonomiske og brugerøkonomiske krav til selskabernes investeringer), som tilsammen giver selskaberne stærke incitamentter til at effektivisere og holde forbrugerpriserne nede.

Side 2 af 4

Dansk Afføldsforening vil i den forbindelse gerne henlede forsyningstilsynets opmærksomhed på hvorledes danske affaldsenergianlæg, ifølge den årlige nøgletalsbenchmark BEATE¹, har præsteret markante effektiviseringer inden for den nuværende regulering, og formået at sænke varmeprisen med ca. 14% (jf. figur 1), og at sænke affaldsforbrændingstaksten med ca. 20% (jf. tabel 1), og have en jævn stigende varmeproduktion jf. figur 2, imens mængden af de danske energiuudnyttede affaldsmængder har været næsten konstante jf. figur 3.

Dansk Afføldsforening finder det derfor helt nødvendigt for Forsyningstilsynet at erhverve sig yderligere ressourcer til effektivisering af de danske affaldsenergianlæg.

Figur 1: Udvikling i den gennemsnitlige affaldsvarmepris ekskl. afgifter fra 2010-2017 (dedikerede affaldsforbrændingsanlæg, faste priser).



Note: Taksten følger bruttoværditilvæksten (BVT-deflatoren) med basisår i 2017.

¹ Der henvises hr til den snarligt udkomne BEATE 2017, sm er under sidste redigering i Energistyrelsen

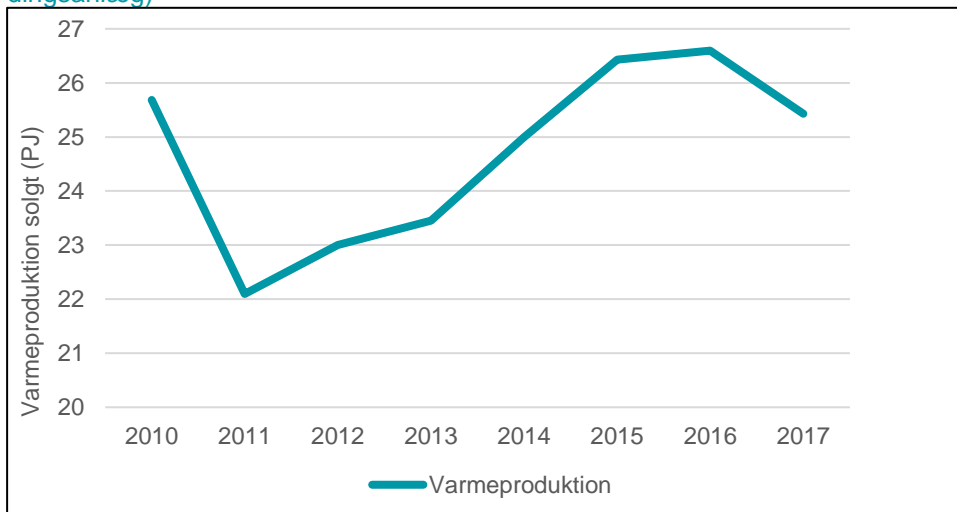
Tabel 1: Gennemsnitlige vægtede afføldsforbrøndingstakster inkl. visse afføldsafgifter totalt og kr. pr. ton 2010 - 2017 (dedikerede forbrøndingsanlæg, faste priser).

	2010	2011	2012	2013	2014	2015	2016	2017
Gns. takst for dedikerede anlæg	527	527	491	473	453	428	444	422
Gns. takst for dedikerede og multifyrede anlæg	521	502	462	457	446	424	443	419

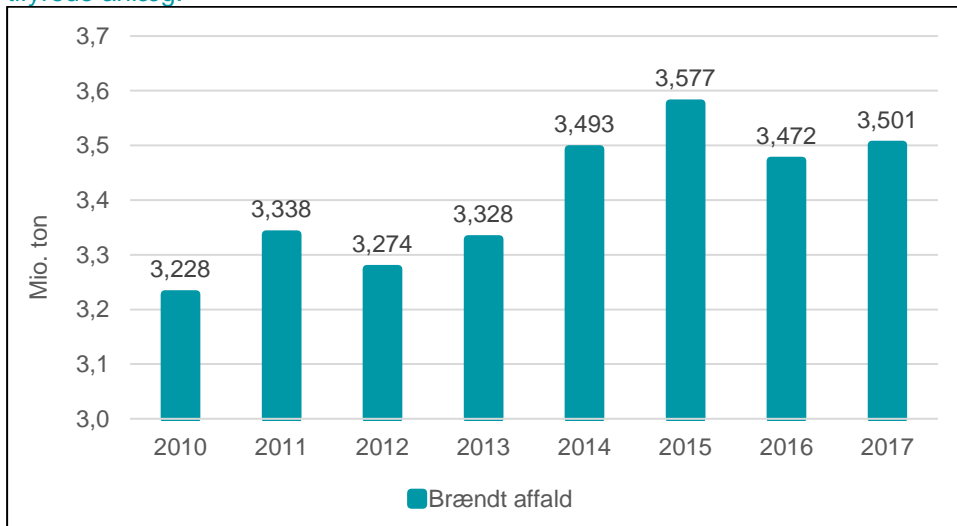
Side 3 af 4

Note: Afgiften følger Skatteministeriets indeksering af afgiftssatserne med basisår i 2017. Taksten følger bruttoværditilvæksten (BVT-deflatoren) med basisår i 2017.

Figur 2: Den samlede varmeproduktion fra 2010 – 2017 (dedikerede forbrøndingsanlæg)



Figur 3: Energiudnyttede afføldsmængder i 2010-2017 for de dedikerede og multifyrede anlæg.



Note: Afføldsmængden i 2010 er ekskl. import.

Med venlig hilsen

Torben Mølgaard Frandsen
Specialkonsulent
Dansk Affaldsforening
+45 51723122
tf@danscaffaldsforening.dk

Side 4 af 4
