



Status 2017

Genbrugspladser i Danmark

En central del af den kommunale infrastruktur på affaldsområdet

JHN
PROCESSOR



Dansk **Afføds**forening

Affald er ressourcer

Genbrugspladser i Danmark

JHN Processor har kortlagt 364 genbrugsstationer i Danmark i 2017* og Dansk Affaldsforening har analyseret tallene.

På de følgende sider præsenterer vi statistiske oplysninger om pladserne. Genbrugspladserne er forskellige på mange parametre, da de er udviklet i forhold til de lokale behov og muligheder – og så er de i øvrigt vældig populære hos både borgere og virksomheder.

God læselyst – og tak til alle kommuner og selskaber, der deltager og bidrager til Nøgletalsmodellen.

* JHN Processor Nøgletalsmodel 2017, se www.jhn.dk



JHN
PROCESSOR

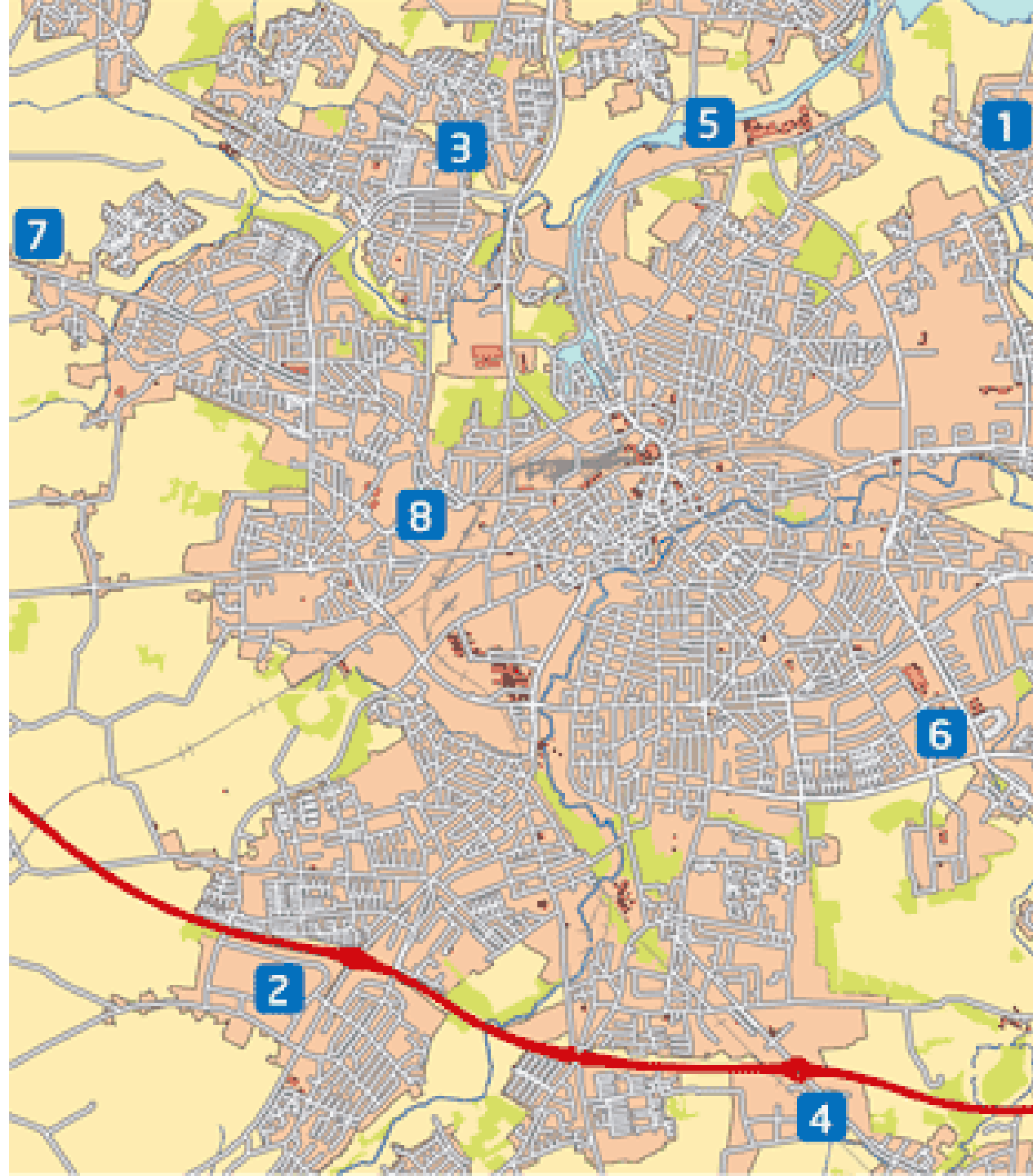

Dansk Affaldsforening
Affald er ressourcer

Antal pladser

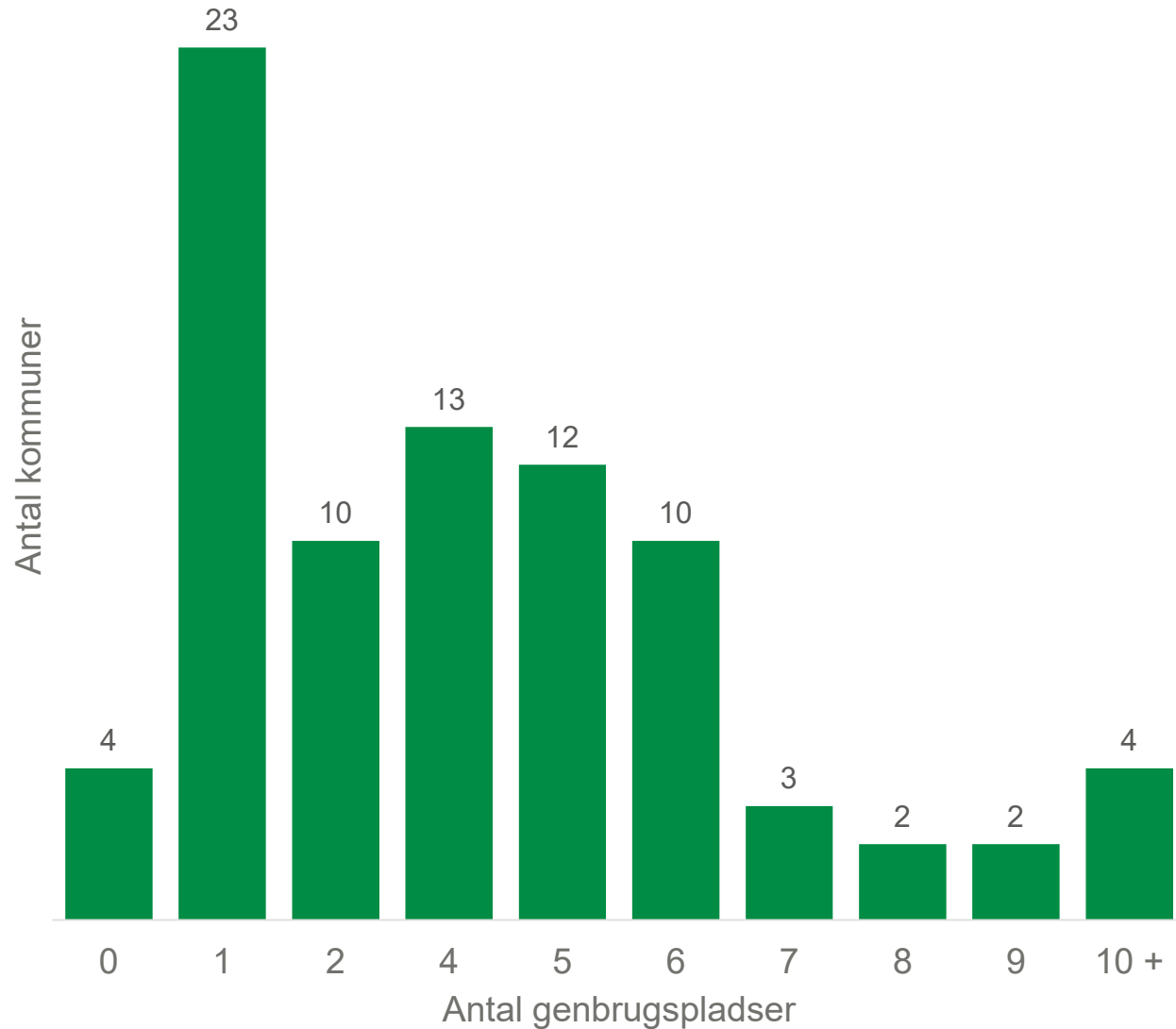
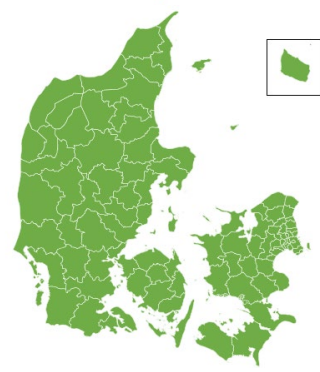
De små kommuner fx i hovedstadsområdet har som oftest kun en genbrugsplads.

Mange kommuner har dog en så stor udstrækning, at de har etableret flere pladser, således at borgeren aldrig har lang vej til nærmeste plads.

Ligesom mange kubeordninger og miljøstationer er genbrugspladser en bringeordning. Skelnen mellem en stor miljøstation (som fx i Varde kommune) og en lille ubemandet genbrugsplads kan være flydende.



Antal genbrugspladser pr. kommune



Faktaboks

Flest genbrugspladser i kommunen: 16 genbrugspladser (Frederikshavn)

Tallene er udregnet på baggrund af oplysninger om 364 genbrugspladser fra 98 kommuner

De 4 kommuner der ikke har genbrugspladser indenfor deres eget kommuneareal, har adgang til genbrugspladser i nabokommuner

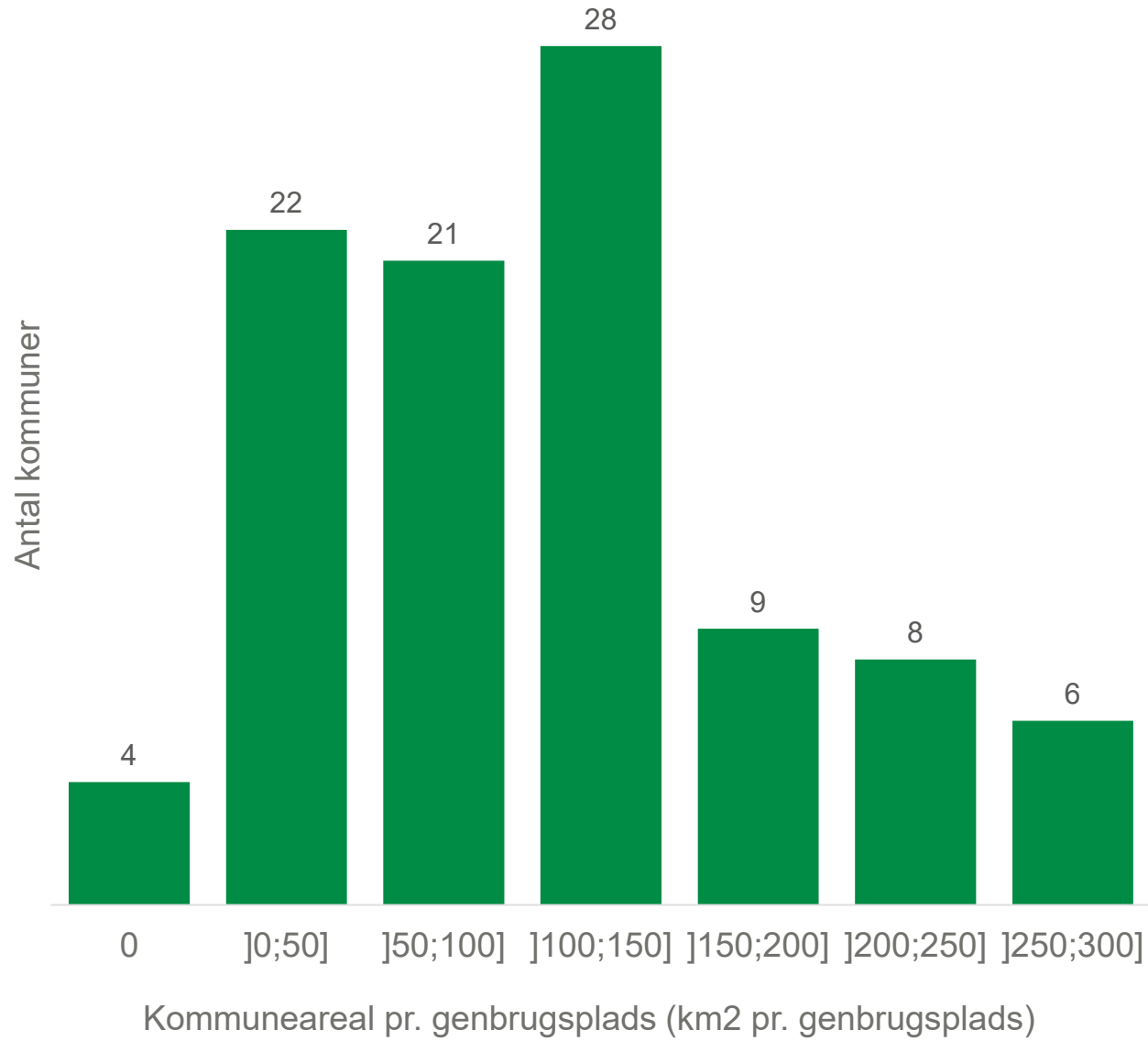
JHN
PROCESSOR



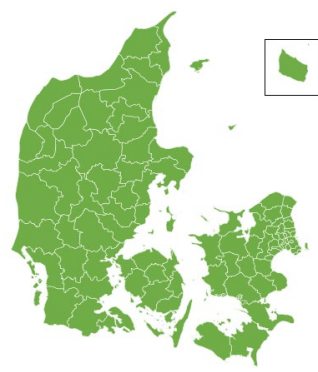
Dansk **Afføldsforening**

Affald er ressourcer

Antal genbrugspladser fordelt på kommuneareal



Datasættet består af 364 genbrugspladser fra 98 kommuner. Tabellen viser antallet af genbrugspladser i forhold til kommunens samlede areal, altså det areal en genbrugsplads gennemsnitligt skal dække for hver kommune.



Faktaboks

Her dækker en genbrugsplads det mindste areal	Herlev Kommune (12,06 km ² og 1 genbrugsplads)
Her dækker en genbrugsplads det største areal	Ringsted kommune (294,7 km ² og 1 genbrugsplads)

Nogle kommuner har ikke egne genbrugspladser, men adgang til genbrugspladser i andre kommuner:

- Solrød bruger Miljøcenter Greve
- Hørsholm har adgang til alle 6 Norfors genbrugspladser
- Vallensbæk har indgået en aftale med Brøndby
- Frederiksberg bruger Bispeengbuen i København

JHN
PROCESSOR



Dansk **Afføldsforening**

Affald er ressourcer



Åbningstider

Genbrugspladserne er på vej mod 24/7 samfundet.

Mange af pladserne forlænger deres åbningstid – om morgenen især for håndværkerne og i weekenden især for borgerne.

Derudover kommer der flere døgnåbne genbrugspladser.

Det er kommunalbestyrelsen der fastlægger serviceniveauet, herunder åbningstiden på kommunens genbrugspladser.

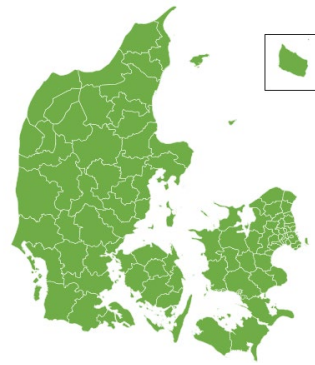
JHN
PROCESSOR



Dansk Afføldsforening

Affald er ressourcer

Åbningstider - overblik



Antal genbrugspladser **362**

Heraf kun bemandet åbningstid	306
Heraf kun ubemandet åbningstid (8 af disse pladser er udelukkende haveaffaldspladser. Derudover er 3 af dem små genbrugspladser på øer og 1 er erhvervs-genbrugsplads)	18
Heraf både bemandet og ubemandet åbningstid	38

Tallene er udregnet på baggrund af data fra 362 genbrugspladser fra 94 kommuner. De sidste 4 kommuner har dog adgang til mindst én af disse pladser.

For de genbrugspladser, hvor der er forskel på sommer og vinter åbningstider, er der taget for sommerhalvåret (hvor åbningstiden typisk er længst)

For de genbrugspladser, hvor der er forskel på åbningstider for private og erhverv, er der taget åbningstiderne for private.

Hverdagsåbent **Antal genbrugspladser**

Åbent alle hverdage*	229 (63%)
Heldagsåbent alle hverdage**	145 (40%)
Udelukkende eftermiddagsåbent alle hverdage***	82 (23%)

*Åbent alle hverdage man-fre i et eller andet tidsrum hver dag

**Heldagsåbent: Åbner inden kl. 11 og lukker efter kl. 16 (alle dage man-fre)

***Eftermiddagsåbent: Udelukkende åbent om eftermiddagen, alle dage man-fre, åbner efter kl. 11

Søndagsåbent **Antal genbrugspladser**

Søndagsåbent*	261 (72% af alle genbrugspladser)
Bemandet åbent om søndagen	198 (55% af alle genbrugspladser)
Ubemandet åbent om søndagen**	31 (9% af alle genbrugspladser)
Kun søndagsåbent i sommerperioden (alle er bemandede)	32 (9% af alle genbrugspladser)

*Inkl. Alle genbrugspladser, der har åbent mindst én søndag i måneden

**har kun ubemandet åbningstid om søndagen, dvs. ikke blandet bemandet/ubemandet åbent

Andre oplysninger **Antal genbrugspladser**

Har døgnåbent	13 (4% af alle genbrugspladser)
Sommer/vinter åbningstider	58 (16% af alle genbrugspladser)

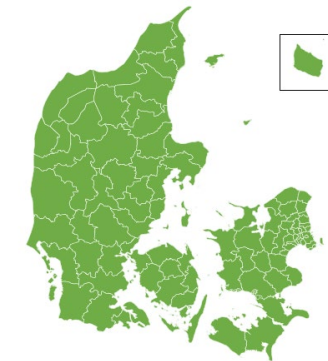
JHN
PROCESSOR



Dansk Affødsforening

Affald er ressourcer

Åbningstider - detaljeret



Bemandede genbrugspladser

Genbrugspladser med <i>udelukkende bemanded</i> åbningstid	306 pladser
Længste åbningstider	77 timer/ugen Miljøcenter Greve
Hyppigst åbningstid	30 - 40 timer/ugen (38 genbrugspladser)
Søndagsåbent	211 pladser heraf 37 kun om sommeren

Ubemandede genbrugspladser

Genbrugspladser med <i>udelukkende ubemandet</i> åbningstid	18 pladser
Korteste åbningstider	15 timer/ugen
Længste åbningstider	168 timer/ugen
Hyppigst åbningstid	168 timer/ugen (16 genbrugspladser)
Søndagsåbent	17 pladser

Blandet bemanded/ubemandet

Antal genbrugspladser, der har både bemanded og ubemandet åbningstid	38 pladser
Korteste bemandede åbningstider	2 timer/ugen
Korteste ubemandede åbningstid	15 timer/ugen
Længste bemandede åbningstider	66 timer/ugen
Længste ubemandede åbningstider	162 timer/ugen
Hyppigste bemandede åbningstid	30 – 40 timer/ugen (10 genbrugspladser)
Hyppigste ubemandede åbningstid	130 – 140 timer/ugen (8 genbrugspladser)
Søndagsåbent	33 Heraf 2 kun om sommeren

Tallene er udregnet på baggrund af data fra 362 genbrugspladser fra alle 98 kommuner

For de genbrugspladser, hvor der er forskel på sommer og vinter åbningstider, er der taget for sommerhalvåret (hvor åbningstiden typisk er længst)

For de genbrugspladser, hvor der er forskel på åbningstider for private og erhverv, er der taget åbningstiderne for private.

JHN
PROCESSOR



Dansk Affødsforening

Affald er ressourcer

Besøgstal

Genbrugspladserne er populære. Mange genbrugspladser har systemer, der tæller antallet af besøg på pladserne.

Disse viser, at besøgene fordeler sig ujævnt, både hen over ugen og hen over året. Der er mere travlt, når vejret er godt.

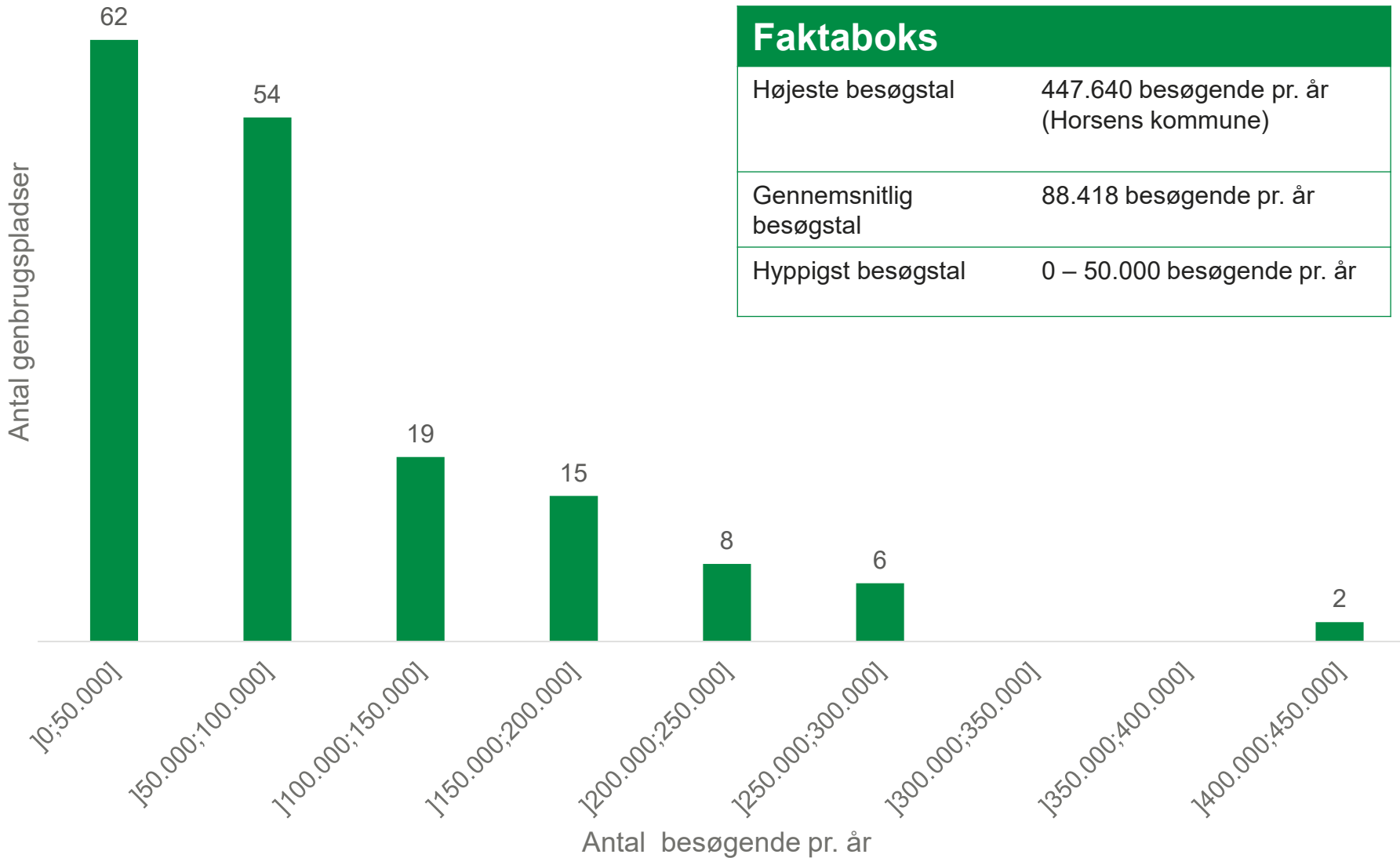
Hvis genbrugspladsen er åben i weekenden vil man typisk se størst besøgstal her.

De døgnåbne pladser ser ud til at kunne udjævne spidsbelastningsperioderne lidt.



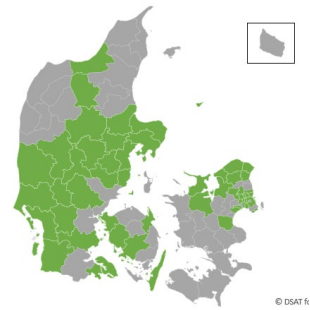
Foto: Karin Majland

Årlige besøgstal



Faktaboks

Højeste besøgstal	447.640 besøgende pr. år (Horsens kommune)
Gennemsnitlig besøgstal	88.418 besøgende pr. år
Hyppigst besøgstal	0 – 50.000 besøgende pr. år



Tallene er udregnet på baggrund af data fra 166 genbrugspladser fra 54 kommuner.

JHN
PROCESSOR



Dansk Affølsforening

Affald er ressourcer



Mængder

Nogle genbrugspladser har både høje besøgstal og modtager store mængder affald.

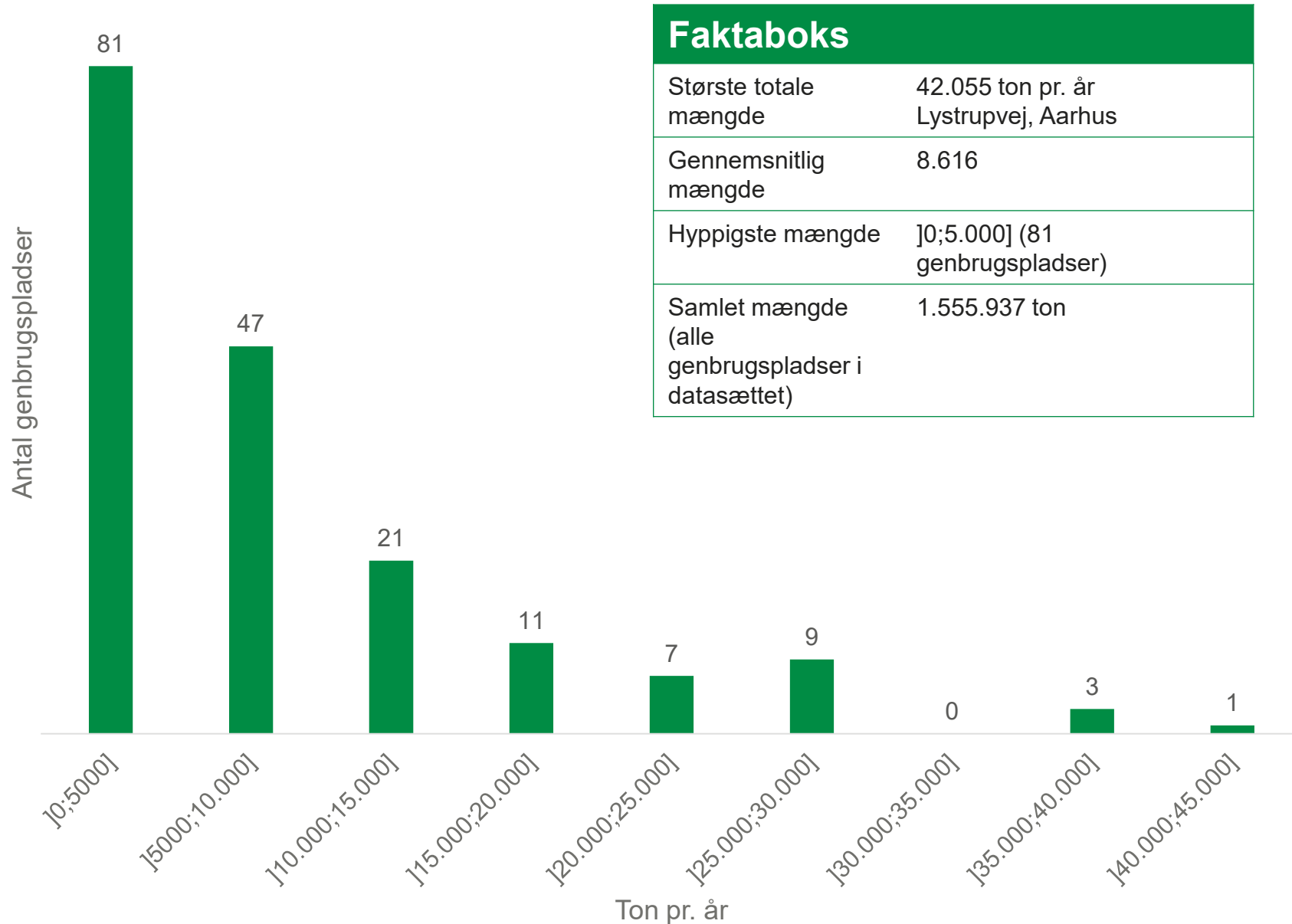
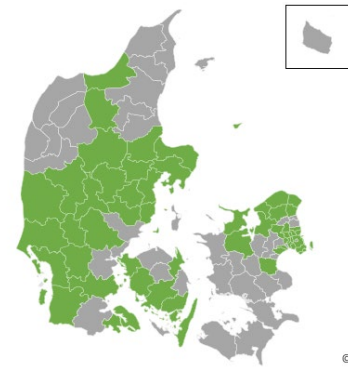
Det stiller krav til logistikken så containerne tømmes i samme takt som brugerne fylder dem op – også i weekenden.

I nogle kommuner er det over halvdelen af affaldet, der indsamles via genbrugspladserne.

JHN
PROCESSOR


Dansk Afføldsforening
Affald er ressourcer

Total mængde pr. genbrugsplads



Faktaboks	
Største totale mængde	42.055 ton pr. år Lystrupvej, Aarhus
Gennemsnitlig mængde	8.616
Hyppigste mængde]0;5.000] (81 genbrugspladser)
Samlet mængde (alle genbrugspladser i datasættet)	1.555.937 ton

Udregnet på baggrund af data fra 180 genbrugspladser fra 56 kommuner

Gennemsnittet er ekskl. genbrugspladser, hvor mængden er angivet til 0 (mangler data).



Størrelse

På genbrugspladserne skal der være plads til at sortere i mange fraktioner – som regel over 40 forskellige.

Det er dog ikke altid, at genbrugspladserne er store nok. Det kan skyldes, at de er af ældre dato, hvor der ikke blev sorteret så meget, eller at der ikke kunne findes større grunde i området, hvis genbrugspladsen er nyetableret.

En stor plads giver derudover mulighed for at adskille den lette og tunge trafik.





Erhvervsadgang

Kommunerne skal give erhvervslivet adgang til mindst en genbrugsplads i kommunen.

Virksomheder, som ønsker at benytte genbrugspladsen, skal betale herfor. Derfor er der udviklet forskellige adgangs- og betalingssystemer for erhvervslivet.

På betalingssiden ses en udvikling hen i mod at flere og flere kommuner tilbyder, at virksomhederne kan betale pr. gang.

JHN
PROCESSOR

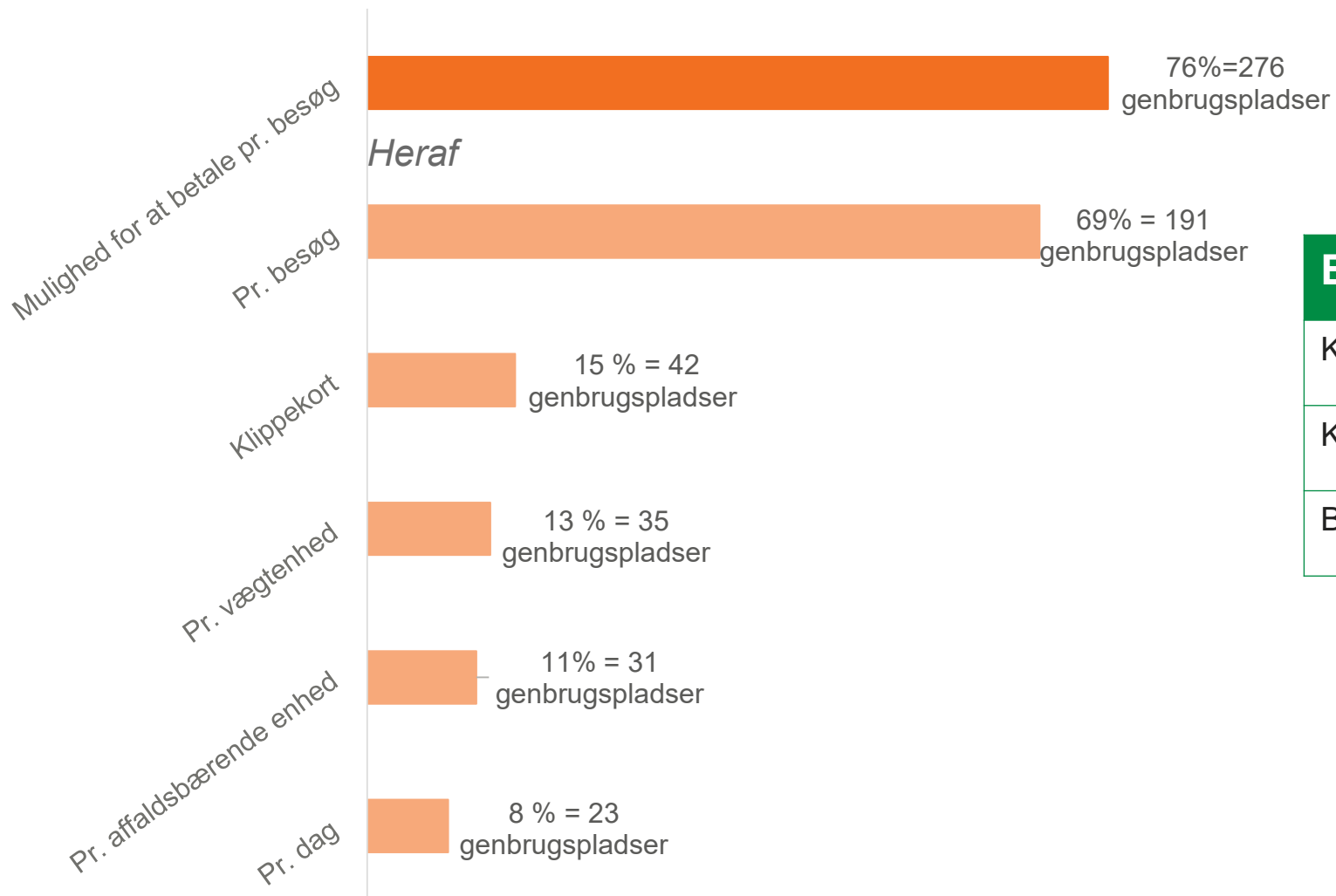


Dansk Afføldsforening

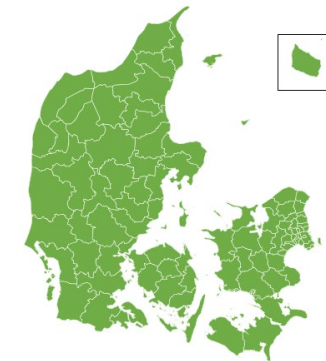
Affald er ressourcer

Betaling

Betalingsmuligheder for genbrugspladser



Tallene er udregnet på baggrund af data 98 kommuner. Vi har data på kommuneniveau, ikke på genbrugspladsniveau.



Betalingsmuligheder

Kun abonnement	16 kommuner
Kun betaling pr. besøg	45 kommuner
Både abonnement og betaling pr. besøg	36 kommuner

JHN
PROCESSOR



Dansk Affødsforening

Affald er ressourcer

Nøgletalsmodel 2018

Introduktion

62 kommuner deltager pt. med data i Nøgletalsmodellen. I løbet af de næst Modellen indeholder nøgletal for genbrugspladser, hente- og øvrige bringe Nøgletalsmodellen indeholder detaljerede ordningsoversigter for 2017 for s

[Vejledning til nøgletalsmodellen findes i bunden af fanebladet Bemærkninger](#)

Oversigt over nøgletal

Kommune og forsyning - Genbrugspladser

[Total besøgstal \[Besøg\]](#)

[Besøgstal pr. bemanningstime \[Besøg / Bemanningstime\]](#)

[Besøgstal pr. bemandet åbningstime \[Besøg / Bemandet åbningstime\]](#)

Næste år...

Hvilke data om genbrugspladserne er på vej?

- hvor store er genbrugspladserne
- hvilke tekniske betalingsløsninger
- hvilke adgangssystemer
- og nøgletalsmodellen omfatter pr. december 2018 72 kommuner

- andre ønsker? Tag fat i os...

Spørgsmål eller kommentarer?

Kontakt:

Nana Winkler, tel. 72 31 20 75,
nw@danskaffaldsforening.dk



Eller

Jacob Høg Nyborg, tel. 26 22 27 27,
jhn@jhn.dk



JHN
PROCESSOR